

Qualitätsschränke

- Die Schränke fertigen wir aus hochwertigen und schadstoffarmen Qualitätsspanplatten.
- An allen Teilen sind dekorpassende PVC-Kanten angeleimt.
- Alle Verbindungen fertigen wir generell mit Holzdübeln.
- Die hochwertigen Beschläge sind ausschließlich aus Metall.

Mit einer Materialdicke von 19 mm an Korpus und Türen sowie einer ringsum eingeneteten Rückwand mit einer Dicke von 8 mm ist eine besondere Stabilität der Schränke gewährleistet.

Qualität aus Bayern

Gefertigt wird mit modernster Technik und ausschließlich in unserem Betrieb.

Unsere Stärke ist Individualität. Ob Serie oder Einzelstück, alle Wünsche können berücksichtigt werden, z.B. Sonderöffnungsmaße bei Bändern oder schräge Teile.



Schreinerei

Planungsbüro

Möbel- und Türausstellung

Schulschränke

Schränklösungen
für Bildungsein-
richtungen und
Büroräume



Der Klassiker

80/160, 2 Türen (abschließbar)

An Schulen wird oft von Schuljahr zu Schuljahr die Nutzung der einzelnen Lehrsäle gewechselt.

Mobiliar oder Regale entsprechen dann oft nicht mehr der neuen Nutzung.

Unsere Einzelschränke haben sich dabei sehr bewährt, da mit ihnen ein schneller Umbau gewährleistet ist.



- 80/160, 2 Türen (abschließbar)
- Buche, Ahorn oder Weiß

B = 80 cm
T = 40 cm
H = 160 cm
A = 75 cm

5 Stück á € 235,-

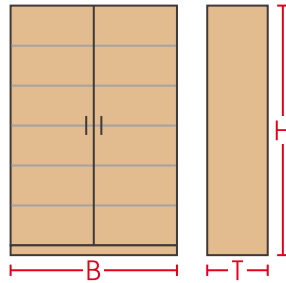
ab Westendorf
zgl. MwSt

Der Klassiker 80/160 2T ist unser beliebtester Einzelschrank an Schulen.

Er ist einzeln oder in Reihe ganz individuell einsetzbar. Der Schrank lässt sich leicht transportieren und kann sehr schnell umgestaltet werden.

Standard-Varianten

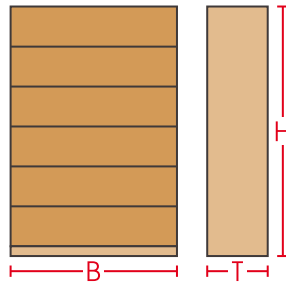
Variante 1



- zwei Türen (auch abschließbar erhältlich)
- verstellbare Fachböden
- Sockelelement

B = Breite
T = Tiefe
H = Höhe

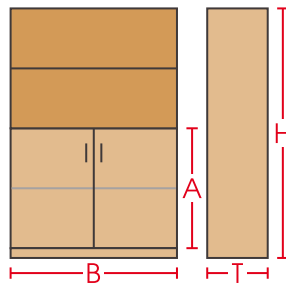
Variante 2



- offenes Regal
- verstellbare Fachböden
- Sockelelement

B = Breite
T = Tiefe
H = Höhe

Variante 3 (Klassikvariante)



- oben offenes Regal
- unten zwei Türen (auch abschließbar erhältlich)
- verstellbare Fachböden

B = Breite
T = Tiefe
H = Höhe
A = Höhe Türelement

- ▶ Die Maße **B** (Breite), **T** (Tiefe), **H** (Höhe) sowie **A** (Höhe Türelement) aller Varianten sind individuell nach Ihren Anforderungen festlegbar.
- ▶ Alle Varianten sind auch als Einbauschränke ausführbar.


Standard-Dekore



Buche




Ahorn



Kirschbaum




Eiche




Weiß



Vanille



Hellgrau



Staubgrau

▶ Weitere Dekore auf Anfrage!

